




Municipio de Papantla, Ver.

Estado Analítico del Ejercicio del Presupuesto de Egresos Detallado - LDF

CLASIFICADOR POR OBJETO DE GASTO

Del 1 de enero al 31 de diciembre de 2021

(PESOS)



Concepto	Egresos					
	Aprobado	Ampliaciones / (Reducciones)	Modificado	Devengado	Pagado	Subejercicio
I. Gasto No Etiquetado (I=A+B+C+D+E+F+G+H+I)	\$232,641,618.47	\$714,241.93	\$233,355,860.40	\$227,688,305.22	\$227,688,305.22	\$5,667,555.18
A. Servicios personales (A=a1+a2+a3+a4+a5+a6+a7)	\$147,838,943.60	-\$16,861,663.47	\$130,977,280.13	\$127,427,173.76	\$127,427,173.76	\$3,550,106.37
a1) Remuneraciones al Personal de Carácter Permanente	\$70,072,430.96	-\$7,181,128.85	\$62,891,302.11	\$62,890,944.06	\$62,890,944.06	\$358.05
a2) Remuneraciones al personal de carácter transitorio	\$120,000.00	-\$120,000.00	\$0.00	\$0.00	\$0.00	\$0.00
a3) Remuneraciones adicionales y especiales	\$12,632,884.24	-\$723,221.74	\$11,909,662.50	\$11,185,155.62	\$11,185,155.62	\$724,506.88
a4) Seguridad social	\$31,155,017.02	-\$6,908,783.27	\$24,246,233.75	\$22,147,356.67	\$22,147,356.67	\$2,098,877.08
a5) Otras prestaciones sociales y económicas	\$18,834,287.16	\$6,595,113.87	\$25,429,401.03	\$25,348,093.88	\$25,348,093.88	\$81,307.15
a6) Previsiones	\$5,788,622.68	-\$5,143,565.47	\$645,057.21	\$0.00	\$0.00	\$645,057.21
a7) Pago de estímulos a servidores públicos	\$9,235,701.54	-\$3,380,078.01	\$5,855,623.53	\$5,855,623.53	\$5,855,623.53	\$0.00
B. Materiales y suministros (B=b1+b2+b3+b4+b5+b6+b7+b8+b9)	\$24,341,505.16	\$5,512,472.00	\$29,853,977.16	\$29,424,031.21	\$29,424,031.21	\$429,945.95
b1) Materiales de administración, emisión de documentos y artículos oficiales	\$6,680,362.37	-\$321,978.30	\$6,358,384.07	\$6,353,776.15	\$6,353,776.15	\$4,607.92
b2) Alimentos y utensilios	\$317,391.18	-\$145,984.10	\$171,407.08	\$171,407.08	\$171,407.08	\$0.00
b3) Materias primas y materiales de producción y comercialización	\$0.00	\$0.00	\$0.00	\$0.00	\$0.00	\$0.00
b4) Materiales y artículos de construcción y de reparación	\$1,827,497.23	\$663,371.38	\$2,490,868.61	\$2,490,868.61	\$2,490,868.61	\$0.00
b5) Productos químicos, farmacéuticos y de laboratorio	\$444,038.66	\$1,125,429.84	\$1,569,468.50	\$1,569,432.50	\$1,569,432.50	\$36.00
b6) Combustibles, lubricantes y aditivos	\$12,199,227.65	\$6,150,191.82	\$18,349,419.47	\$18,244,454.89	\$18,244,454.89	\$104,964.58
b7) Vestuario, blancos, prendas de protección y artículos deportivos	\$1,858,116.82	-\$1,793,725.00	\$64,391.82	\$25,753.00	\$25,753.00	\$38,638.82
b8) Materiales y suministros para seguridad	\$0.00	\$0.00	\$0.00	\$0.00	\$0.00	\$0.00
b9) Herramientas, refacciones y accesorios menores	\$1,014,871.45	-\$164,833.64	\$850,037.81	\$568,338.98	\$568,338.98	\$281,698.83
C. Servicios generales (C=c1+c2+c3+c4+c5+c6+c7+c8+c9)	\$46,641,588.82	\$18,954,681.73	\$65,596,270.55	\$63,910,971.52	\$63,910,971.52	\$1,685,299.03
c1) Servicios básicos	\$14,338,658.73	-\$2,424,231.53	\$11,914,427.20	\$11,660,833.78	\$11,660,833.78	\$253,593.42
c2) Servicios de arrendamiento	\$4,470,514.43	-\$2,565,033.17	\$1,905,481.26	\$1,498,988.62	\$1,498,988.62	\$406,492.64
c3) Servicios Profesionales, Científicos y Técnicos y Otros Servicios	\$3,081,884.72	\$2,988,382.23	\$6,070,266.95	\$5,621,702.39	\$5,621,702.39	\$448,564.56
c4) Servicios financieros, bancarios y comerciales	\$1,200,425.34	\$1,276,111.59	\$2,476,536.93	\$2,469,055.21	\$2,469,055.21	\$7,481.72
c5) Servicios de instalación, reparación, mantenimiento y conservación	\$3,435,279.72	\$5,444,344.89	\$8,879,624.61	\$8,337,427.41	\$8,337,427.41	\$542,197.20
c6) Servicios de comunicación social y publicidad	\$2,426,067.26	-\$350,339.62	\$2,075,727.64	\$2,051,966.01	\$2,051,966.01	\$23,761.63
c7) Servicios de traslado y viáticos	\$2,231,816.19	\$811,099.00	\$3,042,915.19	\$3,039,707.33	\$3,039,707.33	\$3,207.86
c8) Servicios oficiales	\$8,800,205.16	-\$8,147,484.96	\$652,720.20	\$652,720.20	\$652,720.20	\$0.00
c9) Otros servicios generales	\$6,656,737.27	\$21,921,833.30	\$28,578,570.57	\$28,578,570.57	\$28,578,570.57	\$0.00
D. Transferencias, asignaciones, subsidios y otras ayudas (D=d1+d2+d3+d4+d5+d6+d7+d8+d9)	\$10,758,527.46	-\$7,331,425.70	\$3,427,101.76	\$3,424,897.93	\$3,424,897.93	\$2,203.83
d1) Transferencias internas y asignaciones al sector público	\$0.00	\$0.00	\$0.00	\$0.00	\$0.00	\$0.00
d2) Transferencias al resto del sector público	\$0.00	\$0.00	\$0.00	\$0.00	\$0.00	\$0.00
d3) Subsidios y subvenciones	\$0.00	\$0.00	\$0.00	\$0.00	\$0.00	\$0.00



Municipio de Papantla, Ver.

Estado Analítico del Ejercicio del Presupuesto de Egresos Detallado - LDF

CLASIFICADOR POR OBJETO DE GASTO

Del 1 de enero al 31 de diciembre de 2021

(PESOS)



d4) Ayudas sociales	\$10,758,527.46	-\$7,331,425.70	\$3,427,101.76	\$3,424,897.93	\$3,424,897.93	\$2,203.83
d5) Pensiones y jubilaciones	\$0.00	\$0.00	\$0.00	\$0.00	\$0.00	\$0.00
d6) Transferencias a Fideicomisos, Mandatos y Contratos Análogos	\$0.00	\$0.00	\$0.00	\$0.00	\$0.00	\$0.00
d7) Transferencias a la seguridad social	\$0.00	\$0.00	\$0.00	\$0.00	\$0.00	\$0.00
d8) Donativos	\$0.00	\$0.00	\$0.00	\$0.00	\$0.00	\$0.00
d9) Transferencias al exterior	\$0.00	\$0.00	\$0.00	\$0.00	\$0.00	\$0.00
E. Bienes muebles, inmuebles e intangibles (E=e1+e2+e3+e4+e5+e6+e7+e8+e9)	\$531,922.23	-\$236,813.27	\$295,108.96	\$295,108.96	\$295,108.96	\$0.00
e1) Mobiliario y equipo de administración	\$470,105.56	-\$358,588.52	\$111,517.04	\$111,517.04	\$111,517.04	\$0.00
e2) Mobiliario y equipo educacional y recreativo	\$0.00	\$62,101.92	\$62,101.92	\$62,101.92	\$62,101.92	\$0.00
e3) Equipo e instrumental médico y de laboratorio	\$49,900.00	-\$28,410.00	\$21,490.00	\$21,490.00	\$21,490.00	\$0.00
e4) Vehículos y equipo de transporte	\$0.00	\$0.00	\$0.00	\$0.00	\$0.00	\$0.00
e5) Equipo de defensa y seguridad	\$0.00	\$0.00	\$0.00	\$0.00	\$0.00	\$0.00
e6) Maquinaria, otros equipos y herramientas	\$11,916.67	-\$11,916.67	\$0.00	\$0.00	\$0.00	\$0.00
e7) Activos biológicos	\$0.00	\$0.00	\$0.00	\$0.00	\$0.00	\$0.00
e8) Bienes Inmuebles	\$0.00	\$100,000.00	\$100,000.00	\$100,000.00	\$100,000.00	\$0.00
e9) Activos intangibles	\$0.00	\$0.00	\$0.00	\$0.00	\$0.00	\$0.00
F. Inversión pública (F=f1+f2+f3)	\$0.00	\$323,063.94	\$323,063.94	\$323,063.94	\$323,063.94	\$0.00
f1) Obra Pública en Bienes de Dominio Público	\$0.00	\$323,063.94	\$323,063.94	\$323,063.94	\$323,063.94	\$0.00
f2) Obra Pública en Bienes Propios	\$0.00	\$0.00	\$0.00	\$0.00	\$0.00	\$0.00
f3) Proyectos Productivos y Acciones de Fomento	\$0.00	\$0.00	\$0.00	\$0.00	\$0.00	\$0.00
G. Inversiones financieras y otras provisiones (G=g1+g2+g3+g4+g5+g6+g7)	\$0.00	\$0.00	\$0.00	\$0.00	\$0.00	\$0.00
g1) Inversiones para el fomento de actividades productivas	\$0.00	\$0.00	\$0.00	\$0.00	\$0.00	\$0.00
g2) Participaciones y Aportaciones de Capital	\$0.00	\$0.00	\$0.00	\$0.00	\$0.00	\$0.00
g3) Compra de Títulos y Valores	\$0.00	\$0.00	\$0.00	\$0.00	\$0.00	\$0.00
g4) Concesión de Prestamos	\$0.00	\$0.00	\$0.00	\$0.00	\$0.00	\$0.00
g5) Inversiones en Fideicomisos, Mandatos y Otros Análogos Fideicomiso de Desastres Naturales (Informativo)	\$0.00	\$0.00	\$0.00	\$0.00	\$0.00	\$0.00
g6) Otras Inversiones Financieras	\$0.00	\$0.00	\$0.00	\$0.00	\$0.00	\$0.00
g7) Provisiones para contingencias y otras erogaciones especiales	\$0.00	\$0.00	\$0.00	\$0.00	\$0.00	\$0.00
H. Participaciones y aportaciones (H=h1+h2+h3)	\$0.00	\$0.00	\$0.00	\$0.00	\$0.00	\$0.00
h1) Participaciones	\$0.00	\$0.00	\$0.00	\$0.00	\$0.00	\$0.00
h2) Aportaciones	\$0.00	\$0.00	\$0.00	\$0.00	\$0.00	\$0.00
h3) Convenios	\$0.00	\$0.00	\$0.00	\$0.00	\$0.00	\$0.00
I. Deuda pública (I=i1+i2+i3+i4+i5+i6+i7)	\$2,529,131.20	\$353,928.70	\$2,883,057.90	\$2,883,057.90	\$2,883,057.90	\$0.00
i1) Amortización de la deuda pública	\$0.00	\$998,687.06	\$998,687.06	\$998,687.06	\$998,687.06	\$0.00
i2) Intereses de la deuda pública	\$2,095,296.79	-\$320,866.44	\$1,774,430.35	\$1,774,430.35	\$1,774,430.35	\$0.00



Municipio de Papantla, Ver.

Estado Analítico del Ejercicio del Presupuesto de Egresos Detallado - LDF

CLASIFICADOR POR OBJETO DE GASTO

Del 1 de enero al 31 de diciembre de 2021

(PESOS)



i3) Comisiones de la deuda pública	\$0.00	\$0.00	\$0.00	\$0.00	\$0.00	\$0.00
i4) Gastos de la deuda pública	\$433,834.41	-\$323,893.92	\$109,940.49	\$109,940.49	\$109,940.49	\$0.00
i5) Costo por coberturas	\$0.00	\$0.00	\$0.00	\$0.00	\$0.00	\$0.00
i6) Apoyos financieros	\$0.00	\$0.00	\$0.00	\$0.00	\$0.00	\$0.00
i7) Adeudos de ejercicios fiscales anteriores (ADEFAS)	\$0.00	\$0.00	\$0.00	\$0.00	\$0.00	\$0.00
II. Gasto Etiquetado (II=A+B+C+D+E+F+G+H+I)	\$378,788,788.47	-\$15,756,341.78	\$363,032,446.69	\$362,837,862.22	\$362,837,862.22	\$194,784.47
A. Servicios personales (A=a1+a2+a3+a4+a5+a6+a7)	\$46,417,708.94	-\$4,120,130.49	\$42,297,578.45	\$42,131,822.18	\$42,131,822.18	\$165,756.27
a1) Remuneraciones al Personal de Carácter Permanente	\$32,965,380.37	-\$3,047,478.82	\$29,917,901.55	\$29,908,785.95	\$29,908,785.95	\$9,115.60
a2) Remuneraciones al personal de carácter transitorio	\$0.00	\$0.00	\$0.00	\$0.00	\$0.00	\$0.00
a3) Remuneraciones adicionales y especiales	\$6,277,542.33	-\$187,227.69	\$6,090,314.64	\$6,089,215.78	\$6,089,215.78	\$1,098.86
a4) Seguridad social	\$6,322,194.24	-\$1,692,235.68	\$4,629,958.56	\$4,629,958.56	\$4,629,958.56	\$0.00
a5) Otras prestaciones sociales y económicas	\$812,000.00	\$891,861.89	\$1,503,861.89	\$1,503,861.89	\$1,503,861.89	\$0.00
a6) Previsiones	\$592.00	\$154,949.81	\$155,541.81	\$0.00	\$0.00	\$155,541.81
a7) Pago de estímulos a servidores públicos	\$40,000.00	-\$40,000.00	\$0.00	\$0.00	\$0.00	\$0.00
B. Materiales y suministros (B=b1+b2+b3+b4+b5+b6+b7+b8+b9)	\$10,000,000.00	\$989,466.97	\$10,989,466.97	\$10,989,466.97	\$10,989,466.97	\$0.00
b1) Materiales de administración, emisión de documentos y artículos oficiales	\$0.00	\$0.00	\$0.00	\$0.00	\$0.00	\$0.00
b2) Alimentos y utensilios	\$0.00	\$0.00	\$0.00	\$0.00	\$0.00	\$0.00
b3) Materias primas y materiales de producción y comercialización	\$0.00	\$0.00	\$0.00	\$0.00	\$0.00	\$0.00
b4) Materiales y artículos de construcción y de reparación	\$0.00	\$0.00	\$0.00	\$0.00	\$0.00	\$0.00
b5) Productos químicos, farmacéuticos y de laboratorio	\$0.00	\$0.00	\$0.00	\$0.00	\$0.00	\$0.00
b6) Combustibles, lubricantes y aditivos	\$10,000,000.00	\$989,466.97	\$10,989,466.97	\$10,989,466.97	\$10,989,466.97	\$0.00
b7) Vestuario, blancos, prendas de protección y artículos deportivos	\$0.00	\$0.00	\$0.00	\$0.00	\$0.00	\$0.00
b8) Materiales y suministros para seguridad	\$0.00	\$0.00	\$0.00	\$0.00	\$0.00	\$0.00
b9) Herramientas, refacciones y accesorios menores	\$0.00	\$0.00	\$0.00	\$0.00	\$0.00	\$0.00
C. Servicios generales (C=c1+c2+c3+c4+c5+c6+c7+c8+c9)	\$16,263,830.63	-\$4,637,708.25	\$11,626,122.38	\$11,625,770.16	\$11,625,770.16	\$352.22
c1) Servicios básicos	\$2,000,000.00	-\$72,773.91	\$1,927,226.09	\$1,927,226.09	\$1,927,226.09	\$0.00
c2) Servicios de arrendamiento	\$0.00	\$0.00	\$0.00	\$0.00	\$0.00	\$0.00
c3) Servicios Profesionales, Científicos y Técnicos y Otros Servicios	\$2,450,000.00	-\$300,000.00	\$2,150,000.00	\$2,150,000.00	\$2,150,000.00	\$0.00
c4) Servicios financieros, bancarios y comerciales	\$1,500,000.00	-\$1,171,140.00	\$328,860.00	\$328,860.00	\$328,860.00	\$0.00
c5) Servicios de instalación, reparación, mantenimiento y conservación	\$8,000,000.00	-\$3,000,359.93	\$4,999,640.07	\$4,999,640.07	\$4,999,640.07	\$0.00
c6) Servicios de comunicación social y publicidad	\$0.00	\$0.00	\$0.00	\$0.00	\$0.00	\$0.00
c7) Servicios de traslado y viáticos	\$60,000.00	-\$60,000.00	\$0.00	\$0.00	\$0.00	\$0.00
c8) Servicios oficiales	\$0.00	\$0.00	\$0.00	\$0.00	\$0.00	\$0.00
c9) Otros servicios generales	\$2,253,830.63	-\$33,434.41	\$2,220,396.22	\$2,220,044.00	\$2,220,044.00	\$352.22
D. Transferencias, asignaciones, subsidios y otras ayudas (D=d1+d2+d3+d4+d5+d6+d7+d8+d9)	\$6,000,000.00	-\$6,000,000.00	\$0.00	\$0.00	\$0.00	\$0.00



Municipio de Papantla, Ver.

Estado Analítico del Ejercicio del Presupuesto de Egresos Detallado - LDF

CLASIFICADOR POR OBJETO DE GASTO

Del 1 de enero al 31 de diciembre de 2021

(PESOS)



d1) Transferencias internas y asignaciones al sector público	\$0.00	\$0.00	\$0.00	\$0.00	\$0.00	\$0.00
d2) Transferencias al resto del sector público	\$0.00	\$0.00	\$0.00	\$0.00	\$0.00	\$0.00
d3) Subsidios y subvenciones	\$0.00	\$0.00	\$0.00	\$0.00	\$0.00	\$0.00
d4) Ayudas sociales	\$6,000,000.00	-\$6,000,000.00	\$0.00	\$0.00	\$0.00	\$0.00
d5) Pensiones y jubilaciones	\$0.00	\$0.00	\$0.00	\$0.00	\$0.00	\$0.00
d6) Transferencias a Fideicomisos, Mandatos y Contratos Análogos	\$0.00	\$0.00	\$0.00	\$0.00	\$0.00	\$0.00
d7) Transferencias a la seguridad social	\$0.00	\$0.00	\$0.00	\$0.00	\$0.00	\$0.00
d8) Donativos	\$0.00	\$0.00	\$0.00	\$0.00	\$0.00	\$0.00
d9) Transferencias al exterior	\$0.00	\$0.00	\$0.00	\$0.00	\$0.00	\$0.00
E. Bienes muebles, inmuebles e intangibles (E=e1+e2+e3+e4+e5+e6+e7+e8+e9)	\$9,900,000.00	-\$1,390,000.00	\$8,510,000.00	\$8,510,000.00	\$8,510,000.00	\$0.00
e1) Mobiliario y equipo de administración	\$3,000,000.00	-\$3,000,000.00	\$0.00	\$0.00	\$0.00	\$0.00
e2) Mobiliario y equipo educacional y recreativo	\$0.00	\$0.00	\$0.00	\$0.00	\$0.00	\$0.00
e3) Equipo e instrumental médico y de laboratorio	\$0.00	\$0.00	\$0.00	\$0.00	\$0.00	\$0.00
e4) Vehículos y equipo de transporte	\$3,000,000.00	\$3,040,000.00	\$6,040,000.00	\$6,040,000.00	\$6,040,000.00	\$0.00
e5) Equipo de defensa y seguridad	\$0.00	\$0.00	\$0.00	\$0.00	\$0.00	\$0.00
e6) Maquinaria, otros equipos y herramientas	\$0.00	\$0.00	\$0.00	\$0.00	\$0.00	\$0.00
e7) Activos biológicos	\$0.00	\$0.00	\$0.00	\$0.00	\$0.00	\$0.00
e8) Bienes inmuebles	\$3,000,000.00	-\$1,430,000.00	\$1,570,000.00	\$1,570,000.00	\$1,570,000.00	\$0.00
e9) Activos intangibles	\$900,000.00	\$0.00	\$900,000.00	\$900,000.00	\$900,000.00	\$0.00
F. Inversión pública (F=f1+f2+f3)	\$278,941,538.47	\$2,759,320.20	\$281,700,858.67	\$281,674,499.69	\$281,674,499.69	\$26,358.98
f1) Obra Pública en Bienes de Dominio Público	\$270,024,484.24	\$1,891,093.81	\$271,915,578.05	\$271,889,219.10	\$271,889,219.10	\$26,358.95
f2) Obra Pública en Bienes Propios	\$6,917,054.23	\$868,228.39	\$7,785,280.62	\$7,785,280.59	\$7,785,280.59	\$0.03
f3) Proyectos Productivos y Acciones de Fomento	\$2,000,000.00	\$0.00	\$2,000,000.00	\$2,000,000.00	\$2,000,000.00	\$0.00
G. Inversiones financieras y otras provisiones (G=g1+g2+g3+g4+g5+g6+g7)	\$0.00	\$0.00	\$0.00	\$0.00	\$0.00	\$0.00
g1) Inversiones para el fomento de actividades productivas	\$0.00	\$0.00	\$0.00	\$0.00	\$0.00	\$0.00
g2) Participaciones y Aportaciones de Capital	\$0.00	\$0.00	\$0.00	\$0.00	\$0.00	\$0.00
g3) Compra de Títulos y Valores	\$0.00	\$0.00	\$0.00	\$0.00	\$0.00	\$0.00
g4) Concesión de Prestamos	\$0.00	\$0.00	\$0.00	\$0.00	\$0.00	\$0.00
g5) Inversiones en Fideicomisos, Mandatos y Otros Análogos Fideicomiso de Desastres Naturales (Informativo)	\$0.00	\$0.00	\$0.00	\$0.00	\$0.00	\$0.00
g6) Otras Inversiones Financieras	\$0.00	\$0.00	\$0.00	\$0.00	\$0.00	\$0.00
g7) Provisiones para contingencias y otras erogaciones especiales	\$0.00	\$0.00	\$0.00	\$0.00	\$0.00	\$0.00
H. Participaciones y aportaciones (H=h1+h2+h3)	\$0.00	\$2,648.00	\$2,648.00	\$331.00	\$331.00	\$2,317.00
h1) Participaciones	\$0.00	\$0.00	\$0.00	\$0.00	\$0.00	\$0.00
h2) Aportaciones	\$0.00	\$0.00	\$0.00	\$0.00	\$0.00	\$0.00
h3) Convenios	\$0.00	\$2,648.00	\$2,648.00	\$331.00	\$331.00	\$2,317.00




Municipio de Papantla, Ver.

Estado Analítico del Ejercicio del Presupuesto de Egresos Detallado - LDF

CLASIFICADOR POR OBJETO DE GASTO

Del 1 de enero al 31 de diciembre de 2021

(PESOS)





I. Deuda pública (I=1+2+3+4+5+6+7)	\$11,265,710.43	-\$3,359,938.21	\$7,905,772.22	\$7,905,772.22	\$7,905,772.22	\$0.00
1) Amortización de la deuda pública	\$0.00	\$0.00	\$0.00	\$0.00	\$0.00	\$0.00
2) Intereses de la deuda pública	\$0.00	\$0.00	\$0.00	\$0.00	\$0.00	\$0.00
3) Comisiones de la deuda pública	\$0.00	\$0.00	\$0.00	\$0.00	\$0.00	\$0.00
4) Gastos de la deuda pública	\$0.00	\$0.00	\$0.00	\$0.00	\$0.00	\$0.00
5) Costo por coberturas	\$0.00	\$0.00	\$0.00	\$0.00	\$0.00	\$0.00
6) Apoyos financieros	\$0.00	\$0.00	\$0.00	\$0.00	\$0.00	\$0.00
7) Adeudos de ejercicios fiscales anteriores (ADEFAS)	\$11,265,710.43	-\$3,359,938.21	\$7,905,772.22	\$7,905,772.22	\$7,905,772.22	\$0.00
III. Total de Egresos (III = I + II)	\$611,430,406.94	-\$15,042,099.85	\$596,388,307.09	\$590,525,967.44	\$590,525,967.44	\$5,862,339.65




C. MARIANO ROMERO GONZALEZ
 Presidente Municipal


LIC. CECILIA RAMIREZ CRUZ
 Sindica Unica


C. DAVID ESPINOZA MATA
 Regidor Noveno


LIC. JIMMY SANCHEZ WILLY
 Tesorero Municipal

